

Catalogue 2026

Produits, pièces détachées et accessoires



Services

Disponibilité

Proximité

Qui sommes nous ?



Une entreprise familiale



75 ans d'expertise



40 Collaborateurs



Vente :

- *Matériels*
- *Pièces détachées*
- *Accessoires*

Location de matériels :

- *Espaces verts*
- *Travail du sol*
- *Entretien*
- *Désherbage*

SAV :

- *Matériels espaces verts et agricoles*



Où sommes-nous situés ?



Nous contacter ?

CHOUFFOT SAS

2 Avenue Saint-Rémi

91540 Fontenay-le-Vicomte

01.69.90.70.70

contact@chouffot.fr

Retrouvez toute l'actualité de CHOUFFOT sur :



www.youtube.com/@ChouffotSAS



www.chouffot.fr



[chouffot SAS](https://www.linkedin.com/company/chouffot-sas)



[Chouffot SAS](https://www.facebook.com/ChouffotSAS)



[chouffotsas](https://www.instagram.com/chouffotsas)

TABLE DES MATIÈRES

Équipements et protections de la personne

Gants
Chaussures de sécurité S3
Protections auditives
Lunettes
Visières
Tenues de travail et haute visibilité

Consommables et outillages atelier

Jerricans
Pompes et graisses
Lubrifiants et carburants
Outillages
Outils de levage
Équipements GYS
Lampes
Chimie

Outils à main

Râteaux, balais à gazon, pelles, pioches
Binettes, serfouettes, ratissoires, fourches
Pelles à neige, coins, masses, hachettes
Bêches, crocs, merlins, serpes, manches de rechange
Produits pour préparer l'hiver
Jardin

Taillanderie

Sécateurs
Cisailles

Outils électroportatifs

Outils électroportatifs
Armoire de sécurité anti-feu

Propreté et voirie

Sacs et supports
Pincés à déchets et chariots
Balais
Signalisations

Élagage

Équipements et protections d'élagage
Accessoires

Équipements

Manutentions
Échafaudages
Marchepieds, plateformes
Échelles, escabeaux et marchepieds
Équipements pour remorques
Indispensables

Outils de coupe et consommables

Têtes à fil
Bobines de fil
Brosses et accessoires
Chaines
Kits entretien et pièces d'usure
Couteaux et disques
Lames
Moteurs et pièces d'entretien

Autres équipements

Vestiaires
Produits BTP

Arrosage

Raccords, tuyaux, lances

Hygiène

Protection et hygiène



Gants



Gants de travail

Conçus pour résister aux conditions les plus exigeantes, nos gants de travail allient sécurité, confort et durabilité. Que ce soit pour affronter le froid, manipuler des matériaux coupants ou travailler en milieu humide, chaque modèle offre une protection adaptée à vos besoins professionnels. Du cuir robuste pour une résistance optimale à l'usure, aux matières techniques assurant une excellente préhension et une isolation efficace, nos gants garantissent une maîtrise parfaite de vos gestes tout en protégeant vos mains.

1 **11001**

2 **11006**

3 **11011**

4 **11017**

5 **11022**

6 **11027**

7 **11032**

8 **11037**

9 **11042**

+ Protection:

- Abrasion
- Saleté

10 **11047**

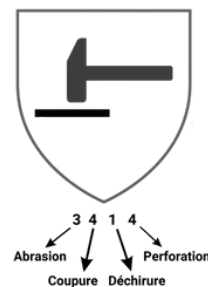
+ Protection:

- Abrasion

11 **11052**

+ Protection:

- Abrasion
- Impact



Matériel:
Nylon 13G Polyester
NORME EN
420 388:2016 3131X
Doublure en polyester

Matériel:
Nylon 13G
NORME EN
420 388: 2016 4132X
Doublure en Nylon 13G

Matériel:
Nylon 13G
NORME EN
420 388: 2016 3121X
Doublure en Nylon 13G

12 **11057**

+ Protection:

- Froid
- Abrasion
- Impact

Matériel:
Nylon
NORME EN
420 511: 2006 020 388: 2016 1221X
Doublure en acrylique

13 **11070**

+ Protection:

- Froid
- Abrasion
- Impact

Matériel:
Cuir de vachette et sergé coton
NORME EN
420 388: 2016 2122X
Doublure en polyester et molleton

14 **11075**

+ Protection:

- Coupe
- Impact

Matériel:
Cuir de vachette et polyamide
NORME EN
420 388: 2016 2132X 381-7

	Taille 8	Taille 9	Taille 10	Taille 11	Taille 12		Taille 8	Taille 9	Taille 10	Taille 11	Taille 12
1	11001	11002	11003	11004	11005	8	11037	11038	11039	11040	11041
2	11006	11007	11008	11009	11010	9	11042	11043	11044	11045	11051
3	11011	11012	11013	11014	11016	10	11047	11048	11049	11050	11046
4	11017	11018	11019	11020	11021	11	11052	11053	11054	11055	11056
5	11022	11023	11024	11025	11026	12	11057	11058	11059	11060	11070
6	11027	11028	11029	11030	11031	13	11070	11071	11072	11073	11074
7	11032	11033	11034	11035	11036	14	11075	11076	11077	11078	11079



Chaussures de sécurité S3*

Chaussures de sécurité

Chaussures de sécurité Red Lion par U-Power : alliant robustesse et confort avec une tige en cuir Pull-Up hydrofuge, embout aluminium AirToe et semelle antiperforation Save & Flex PLUS®. Conforme à la norme EN ISO 20345, elles offrent une protection optimale et une semelle antidérapante PU/PU avec technologie Infinergy® pour un amorti exceptionnel, même sur les terrains les plus exigeants.



LIFT

12001



12002

CARBON

ESCAPE



12003



12004

FLOYD

Chaussures de sécurité montantes

Chaussures de sécurité montantes 100% sans métal, idéales pour les professionnels exigeants : tige en cuir nubuck hydrofuge, embout composite AirToe et semelle anti-perforation Save & Flex PLUS®. Conformées à la norme EN ISO 20345, elles allient légèreté, semelle PU/PU anti-abrasion (résistantes aux hydrocarbures et antistatique) et doublure respirante WingTex pour un confort optimal, même sur les chantiers les plus intenses. Parfaites pour électriciens, agriculteurs, mécaniciens et bien plus (pointures 35-48).



12005

TWEED



12006

GESSATO



12007

MOSKA



HELSINKI

12008



S2

MADRID

12009



12010

JESTER



12011

STINGER



12012

GEB

12013

MITCH

LONDRA 12014

*Chaussures de sécurité S3 *Chaussures S3 normées EN ISO 20345 : embout anti-choc, plaque anti-perforation et semelle cramponnée pour une adhérence maximale. Idéales pour les chantiers extérieurs, elles offrent une protection complète contre les risques de glissade et de perforation."

Protections auditives

Protections auditives

13001



- SNR31DB

13002



- SNR31DB
- Faible pression de contact
- Confort

13003



- SNR24

13004



- SNR24
- Arceau rembourré
- Pliable pour un stockage peu encombrant

13005



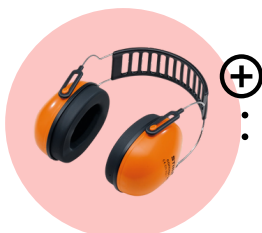
- SNR29
- Fonction bluetooth

13006



- SNR28
- DesignTimbersport

13007



- SNR28
- Arceau en métal, oreillette en mousse

SNR : La valeur SNR fournit les informations sur l'effet protecteur des produits de protection auditives (valeur d'isolation).

Lunettes



Lunettes FUNCTION Standard 14001

Conformes à la norme EN 166, ces lunettes en plastique transparent résistant aux rayures protègent efficacement les yeux et les côtés, tout en s'adaptant parfaitement comme sur-lunettes pour les porteurs de corrections visuelles.

Lunettes DYNAMIC light 14002

Lunettes DYNAMIC Light Plus : Conçues pour une visibilité optimale en faible luminosité, ces lunettes transparentes et conformes à la norme EN 166 (classe F, 45 m/s) offrent une protection anti-rayures et anti-buée pour un confort et une sécurité maximaux.



Lunettes ADVANCE Super Fit 14003

Lunettes de protection conformes à la norme EN 166 et résistantes aux UV, ces lunettes offrent une protection optimale contre les projections (classe F, 45 m/s) et un confort inégalé grâce à leur traitement anti-buée et leur légèreté.



Lunettes ULTRASONIC 14004

Conçues pour une protection intégrale (norme EN 166, classe balistique B), ces lunettes à verres transparents et interchangeables s'adaptent à tous les travaux, même avec tronçonneuse ou découpeuse, grâce à leur intérieur anti-buée et leur réglage optimal.

Visières grillagées + anti-bruit



15001



- Usage professionnel, visière grille métallique, passage de la lumière 60%
- NORME EN352 / EN397 / EN1731

15002



- Usage occasionnel, visière grille nylon, passage de la lumière 55%
- NORME EN352 / EN397 / EN1731
- SNR27

15003



- Usage pro
- Visière en acier à très haute transmission lumineuse
- SNR30

15004



- Visière intégrale écran en plastique revêtement anti-buée
- Protège front
- NORME EN166 / EN352
- SNR31

15005



- Visière intégrale grille en nylon
- Protège front
- NORME EN1731 / EN352
- SNR31

15006



- Visière intégrale avec écran en polycarbonate PC
- Livrée avec bouchons d'oreilles
- NORME EN166 / EN352
- SNR34

15007



- Visière intégrale grille en nylon
- Livrée avec bouchons d'oreilles
- NORME EN352
- SNR34

Visières grillagées + anti-bruit

Le programme de protection de la tête Kramp a été développé pour rendre votre travail sûr. Ces produits protègent votre tête, vos yeux et vos oreilles lorsque vous travaillez dans la forêt, le jardin ou tout autre endroit où vous êtes exposé à de tels risques.

15008



CE



- Protections auditives
- Visière en maille d'acier
- NORME EN: 1731
- SNR26

15009



CE



- facile à régler avec le cliquet confortable
- Protection anti-rayures des verres
- NORME EN: 1731

Tenues de travail et haute visibilité

Polaires



Pantalons



Polos



T-shirts



Vestes hiver



Ceintures



Existe en 3 coloris, noir, bleu marine et gris anthracite

Genouillères



EN 14404 : 2004 + A1:2010
(type 2, niveau 1)



Tenues de travail et haute visibilité

Couleurs disponibles de la gamme



Jaune fluo /
Noir



Rouge fluo /
Noir



Orange fluo /
Noir



Jaune fluo /
Bleu marine

Vestes de travail



Vestes softshell Stretch



Vestes et pantalons de pluie



T-shirts



Pantalons



Jerricans



- Design ergonomique
- Prise en main facile
- Poches latérales disponibles sur un autre modèle
- 3/6 L & 1.5/3L

21001 pour 3/6 litres

21002 pour 1.5/3 litres



- Récipient double
- Pour carburant et huile de chaîne adhésive
- 3/6 L & 1.5/3L

21003 pour 3/6 litres

21004 pour 1.5/3 litres



- Polyéthylène
- Idéal pour le transport de l'eau
- De 6 à 22 L

21005 pour 6 litres

21006 pour 12 litres

21007 pour 22 litres



- Polyéthylène
- Excellente résistance chimique
- De 5 à 20 L

21008 pour 5 litres

21009 pour 10 litres

21010 pour 15 litres

21011 pour 20 litres



- Métal
- Léger
- Résistant aux produits chimiques et fortes températures



- Polypropylène
- Léger
- Résistant aux produits chimiques et fortes températures

Jerrican mixte

Jerrican en plastique combinant légèreté et robustesse. Idéal pour le stockage et le transport

Jerrican Polyéthylène

Jerrican en plastique combinant légèreté et robustesse. Idéal pour le stockage et le transport

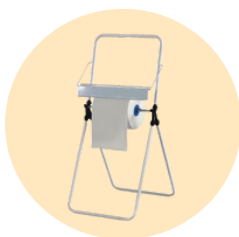
Jerrican

Jerrican avec bec verseur disponible en option. Pour tous types de carburants.

21012 pour 5 litres

21013 pour 10 litres

21014 pour 20 litres



Distributeur de serviettes 21015

Structure tubulaire en acier époxy et mécanisme de découpe optimisée pour une utilisation fluide et durable. Parfait pour les environnements intensifs, ce distributeur (largeur de rouleau 400 mm) allie solidité et praticité.



Distributeur mural avec sac 21016

Conçu en acier époxy, ce distributeur mural (590 x 550 x 270 mm) allie robustesse et simplicité d'utilisation grâce à son système de découpe à lame mobile et son support intégré pour sac poubelle, idéal pour les espaces professionnels.

Accessoires



Essuie-tout

Bonne absorption
500 feuilles environ.

21017



2

Bec verseur automatique STIHL

Ce bec s'adapte à tous les bidons STIHL (5 L) et aux ouvertures de réservoir Ø > 23,5 mm, garantissant un remplissage précis et propre de vos appareils.

1

21018

2

21019



Entonnoir

Évacuation droite avec nervures d'aération et avec poignée. Oeillet intégré.

21020

Pompes et graisses



Graisse charge extra

- 1 Cette graisse est composée d'une huile de base semi-synthétique et d'un épaississant Lithium Complexe - Calcium. Elle est insoluble à l'eau et possède une excellente adhérence.
- 2 Cette graisse de haute qualité épaissie au lithium est composée d'huile minérale. Elle possède un fort pouvoir d'adhésion et bénéficie d'une stabilité mécanique.

Pompe à graisse

XR 18V 22003

La pompe fonctionne avec une batterie de 18V. Elle est compatible avec les cartouches de 400 ml, elle offre jusqu'à 690 bars de pression, la pompe ne se désamorç pas.

Pompe à graisse

à poignée 22004

Ce pistolet graisseur à une seule main a été conçu pour être utilisé dans des espaces confinés ou lorsque l'accès au graisseur est restreint.

Pistolet à graisse

D'une contenance de 400 ml. Il offre une utilisation simple.

22005 Pistolet à graisse

22006 Pistolet à graisse levier HD

Pompe électrique

vide-fût 22007

La pompe électrique est idéale pour le remplissage ou la vidange d'un contenant. Compatible avec tous les fluides non corrosifs. Cette pompe fonctionne avec 2 piles R20

Pompe électrique

AdBlue 22008

Une pompe électrique conçue spécialement pour vider les fûts d'AdBlue® de 200 litres. Facilement transportable, avec moteur silencieux et lance télescopique, cette pompe est dotée d'une double alimentation : 12V et 230V.

Vide-fût manuel

22009

Conçu pour un transfert rapide et sécurisé d'huile ou de fuel, ce vide-fût en acier zingué est équipé d'une poignée ergonomique et d'un bec d'écoulement coudé sécurisé, garantissant efficacité et confort d'utilisation.

Bac de rétention en polyéthylène recyclé 22010

Bac de rétention écologique en polyéthylène recyclé, équipé d'un caillebotis galvanisé à chaud pour une résistance accrue. Conçu pour accueillir une palette Europe (1200 x 800 mm) avec passage de fourches sur les deux côtés, il supporte une charge maximale de 650 kg. Idéal pour le stockage sécurisé des liquides en milieu professionnel, alliant durabilité et respect de l'environnement.



Lubrifiants et carburants



Huile SynthPlus

STIHL

Cette huile de chaîne offre une protection contre l'usure et contre la résinification après de longues périodes d'inutilisation.

23001 pour 1 litre
23002 pour 3 litres
23003 pour 5 litres
23004 pour 60 litres
23005 pour 200 litres



Huile BioPlus

STIHL

Huile adhésive pour chaînes de tronçonneuse à base végétale. Elle possède d'excellentes propriétés de lubrification et d'adhérence.

23006 pour 1 litre
23007 pour 5 litres
23008 pour 20 litres
23009 pour 60 litres
23010 pour 200 litres



Huile perfcut

ISEKI

Huile de chaîne, réduit les pertes par égouttures et projections. Elle a une excellente action anti-usure.

23011 pour 5 litres
23012 pour 20 litres



1 Huile HP Ultra (mélange) **STIHL**

C'est une huile moteur synthétique aux excellentes propriétés de lubrification, elle offre une durée de vie plus longue à votre machine, grâce au graissage.

23013 pour 1 litre
23014 pour 100 ml



2 Huile HP Super (mélange) **STIHL**

Elle offre une longue durée de vie à votre moteur et une lubrification optimale grâce à une adéquation moteur.

23015 pour 100 ml
23016 pour 1 litre
23017 pour 5 litres
23018 pour 10 litres



Huile Profil H4 temps **IGOL**

Lubrifiant doté de très bonnes propriétés dispersives et détergentes, à chaud comme à froid, permettant d'assurer une protection des moteurs.

23019 pour 1 litre
23020 pour 2 litres
23021 pour 5 litres



Motomix (carburant prêt)

Carburant prêt à l'emploi MotoMix conçu pour les moteurs 2-temps, avec un dosage pré-dosé de 2% d'huile HP Ultra.

23022 pour 5 litres
23023 pour 20 litres
23024 pour 200 litres




Huile de chaîne

Huile de chaîne pour tronçonneuse. Filante, onctueuse et adhésive. Évite les projections par centrifugation et prolonge la durée de vie des chaînes de tronçonneuses.

23025 pour 5 litres
23026 pour 20 litres
23027 pour 220 litres



Consultez le catalogue King Tony



Outils de levage



Pont élévateur pneumatique 25001

Pont élévateur spécialement conçu pour les tondeuses autoportées lourdes, certifié CE. Équipé d'un plateau acier extra-large, d'une trappe centrale amovible pour un accès facilité sous le véhicule, et de rampes d'accès coulissantes en tôle larmée. Commande intuitive par pédalier et vérin pneumatique pour un levage sécurisé jusqu'à 1,20 m (**capacité max. 600 kg**). Idéal pour les professionnels des espaces verts recherchant robustesse et efficacité.

Lève autoportée hydraulique 25002

Lève hydraulique conçu pour l'inclinaison rapide et sécurisée des tracteurs tondeuses **jusqu'à 300 kg**. Équipé d'une pompe à pied, d'un double système de sécurité et de roulettes pour une manœuvre facile, il facilite la maintenance et le nettoyage. Idéal pour les professionnels des espaces verts, il permet un levage fiable et sans effort (hauteur max. 900 mm). Poids : 27 kg. Livré avec fixation murale et support de sécurité. Existe aussi en 500kg



Lève autoportée pro 25003

25003

Le Lève autoportée PRO est la solution polyvalente et robuste pour le levage sécurisé de tracteurs tondeuses, quads et véhicules jusqu'à 800 kg.

Équipé d'une goupille de sécurité, de roulettes en acier et d'un cadre réglable (115 à 135 cm), il s'adapte à des roues de 22 à 45 cm de diamètre. Idéal pour la maintenance, le nettoyage ou comme cric d'atelier, il offre stabilité et protection contre l'abaissement.

Hauteur max. 700 mm, poids : 60 kg.

Chandelles de soutien 25004

25004

Chandelles robustes en acier soudé, conçues pour soutenir en toute sécurité des voitures, camions, bus et machines agricoles. Équipées d'un cliquet d'arrêt anti-desserrage et d'un verrouillage par goupille. Livrées par paire, elles allient résistance et sécurité.

Plusieurs charges : 2/3/6T



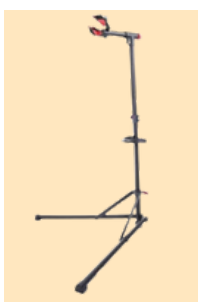
Table élévatrice double ciseau 25005

Table élévatrice simple ciseau, conçue pour une **capacité de 500 kg**. Plateforme de 850 x 500 x 55 mm, réglable en hauteur de 290/385 mm à 900 mm. Robuste et stable (poids 84 kg), elle est idéale pour les ateliers, les espaces verts ou les collectivités, offrant un levage précis et sécurisé.



Support pour débroussailluse 25006

25006





Booster lithium

26001

Booster lithium haute performance NOMAD POWER PRO 901 FC : démarreur instantané 900 A pour véhicules 12 V (voitures, SUV, utilitaires, tracteurs, bateaux), alimentation autonome pour appareils électroniques et lampe de secours intégrée. Ultra-compact (790 g) et recharge ultra-rapide en 1h15, il allie puissance, polyvalence et sécurité (protections contre les courts-circuits et inversions de polarité). Idéal pour les professionnels en déplacement."

Chargeur

26002

Chargeur de batterie 12 V & 24 V spécialement conçu pour les batteries plomb (liquide) de 15 à 160 Ah, idéal pour véhicules légers, utilitaires et agricoles. Équipé d'un ampèremètre intégré pour un suivi précis de la charge, de protections contre les inversions de polarité, et équipé de pinces isolées pour une utilisation sécurisée. La solution fiable pour maintenir vos batteries en parfait état.



Casque de soudeur INDIAN ZEUS

26003

Une protection optimale conforme aux normes EN 175F, EN 166 et EN 379, idéale pour les applications de soudure. Doté d'un filtre à assombrissement ultra-rapide (0,2 ms), d'une large surface de vision (100x67 mm) et d'un capteur de luminosité intelligent, ce casque allie sécurité et confort. Léger (560 g), alimenté par cellule solaire et pile CR2450, il garantit une autonomie et une réactivité maximale pour des travaux de soudure précis et sécurisés.



Poste à souder



26005



26006



26007

Lampes



Lampe LED XR 18V **DEWALT**

La lampe possède un crochet pour se suspendre, elle peut aussi être utilisée debout. La tête de la lampe pivote verticalement jusqu'à 90°.

Produits sur batterie en page 26. 27001



Lampe LED 18V **DEWALT**


Cette lampe grâce à sa lentille conçue avec précision possède un faisceau lumineux et uniforme dans tout l'espace de travail. Puissance lumineuse de 5000 lumens avec 3 réglages de luminosité. Connection sur trépied 1/4" et 5/8" et crochet.

Produits sur batterie en page 26. 27002



Lampe frontale **27003**

Cette lampe possède une puissance maximale de 200 lumens et une autonomie de 2h30. Elle a une puissance minimale de 100 lumens et une autonomie de 5h.



Lampe stylo **27004**

La lampe stylo a une puissance allant de 75 lumens à 150 lumens et possède une autonomie de 2 à 4 heures suivant la puissance utilisée.



Projecteur de chantier **27005**

Le projecteur de chantier a une luminosité réglable entre 700 et 4 000 lumens. Il est équipé d'une protection renforcée IP65.



Lampe torche LED HL 1000A **27006**

Cette lampe possède une fonction de gradation en continu (10 à 100 %), et une durée d'éclairage pouvant aller jusqu'à 24 heures. Elle se recharge par USB-C.




Tower 5 connect **27007**

Le projecteur de 5 000 lumens avec trépied intégré, compatible avec les batteries 18V/ 20V grâce au CONNECTEUR SCANGRIP. Il a une poignée de transport et pèse 5,2 kg.



Projecteur LED **27008**

Sécurisez vos espaces extérieurs avec notre projecteur LED 15m, 120° à capteur de mouvement. Grâce à ses trois panneaux orientables (flexibilité 180°) et sa lumière blanche chaude 6500K, il allie performance, durabilité et dissuasion maximale.



Camera 4G HD **27009**

Sécurisez vos sites intérieurs et extérieurs avec notre caméra 4G HD 1080p à double objectif : panoramique, zoom et vision nocturne performante, alertes en temps réel, et communication bidirectionnelle intégrée. Conçue pour résister aux intempéries (IP66) et fonctionner en autonomie (batterie 10 000 mAh + panneau solaire).



Stop résine 28001

Le dissolvant de résine prévient et élimine les dépôts de résine. La mousse efficace possède d'excellentes propriétés de nettoyage et assure un résultat brillant. Les lames, les chaînes et les guides de chaîne sont en parfait état.



Bombe anti-adhérent 28002

Elle empêche le gazon et d'autres herbes de coller au carter. Elle protège et lubrifie tous les carters de tondeuse.



Fontaine de dégraissage 28003

Nettoyeur en circuit polyvalent et robuste, certifié GS : conçu pour éliminer efficacement les taches d'huile et de graisse sur les pièces métalliques et plastiques, petites ou volumineuses, à hauteur d'établi. Avec une surface de travail de 790 x 540 mm et des pinceaux intégrés, il optimise votre temps et réduit les coûts d'exploitation sans réchauffage, tout en préservant l'environnement.

Gamme WD-40 :



WD-40 graisse en spray 28004

Cette graisse en spray adhère aux surfaces et ne coule pas. La texture gel assure une excellente protection contre la corrosion et l'oxydation.

WD-40 dégrippant 28006

Pénètre rapidement la rouille et la corrosion pour libérer les pièces grippées. Action rapide même dans les conditions extrêmes.

WD-40 nettoyant de contact 28008

Ce nettoyant de contact élimine rapidement l'huile, la saleté et l'humidité sur les composants électroniques. Séchage rapide sans résidu.

WD-40 huile d'usinage 28010

Elle est conçue pour prévenir l'usure, faciliter le fonctionnement de la machine et réduire la chaleur et les dommages causés par la friction.

WD-40 lubrifiant au silicone 28011

Ce spray lubrifie et protège les surfaces plastiques, caoutchouteuses et métalliques sans les tacher. Il résiste à l'eau et aux températures extrêmes.

WD-40 graisse blanche au lithium 28005

La graisse blanche en spray au lithium assure une lubrification longue durée pour les pièces mobiles. Idéale pour les charnières, roulements et engrenages.

WD-40 lubrifiant PTFE 28007

Ce lubrifiant réduit les frottements et l'usure grâce à une formule renforcée au PTFE. Idéal pour les mécanismes soumis à forte pression.

WD-40 Nettoyant Freins 28009

Dissout efficacement l'huile, la graisse et la poussière de frein. Améliore la performance des systèmes de freinage.



Produits Bardahl

Produits Bardahl, décalaminant, Protect, aditif Adblue, disponible en magasin

La certification PEFC (Programme de reconnaissance des certifications forestières) est un label international qui garantit que les forêts sont gérées de façon durable, en respectant l'environnement, la société et l'économie. Tous les manches en bois sont certifiés PEFC.


Râteaux

Duopro dents courbes manche en bois

31001	14 dents	31002	16 dents
--------------	----------	--------------	----------

Duopro dents droites manche en bois

31003	14 dents
31004	14 dents courbes manche bois
31005	16 dents courbes manche bois
31006	14 dents droites manche bois
31007	16 dents droites manche bois
31008	Batipro forgé 16 dents droites manche bois



Balais à gazon

Xfil

31009	20 dents rondes acier manche bois
31010	Emousseur 20 dents manche bois
31011	20 dents plates acier manche bois
31011	XL 27 dents manche bois

Fil

31012	Plat 22 dents manche bois
31013	Rond 20 dents manche bois



Pelles

Pelles rondes

31014	27 cm manche bois 110 cm
31015	27 cm manche compositube
31016	27 cm manche bois 130 cm
31017	29 cm manche bois 110 cm
31018	29 cm manche compositube

Pelles carrées

31019	Carrée - 25 cm manche bois 110 cm
31020	Alsace - 28 cm manche bois
31021	Maniplus - 30 cm manche bois



*Manche Novamax

Pioches

Terrassier manche bois	31022	2 kg	31023	2,5 kg
Terrassier douille ronde	31024	2 kg *	31025	2,5 kg *
Terrassier douille ovale	31026	2 kg	31027	2 kg *
Cantonner douille ovale	31028	2 kg	31029	2 kg *

31030 Pioche Duopro douille ovale 2,3 kg *

Pioche hache

31031 Douille ronde 2 kg *

Pioche douille

31032 2 kg douille ovale Duopro sans manche

31033 2 kg douille ovale Duopro Novagrip 1m

Binettes

Binette Nanterre

- 32001** 14 cm manche bois
- 32002** 16 cm manche bois

Binette Forcée

- 32003** 14 cm manche bois
- 32004** 16 cm manche bois

Binette Lame V NaturOvert

- 32005** Manche bois 150cm
- 32006** Manche bois 150cm, *

Binette Trident NaturOvert

- 32007** Manche bois 150cm
- 32008** Manche bois 150cm, *

- 32009** Binette NaturOvert - 16 cm manche bois
- 32010** Binette japonaise Naturovert m.bois 150cm



Serfouettes

- 32011** Serfouette à vigne - 38 cm manche bois

Serfouette forgée



- 32012** Panne et fourche - 26 cm manche bois
- 32013** Duopro douille ovale panne et fourche
- 32014** Panne et fourche - 35 cm manche bois
- 32015** Duopro douille ovale panne et langue
- 32016** Panne et langue - 26 cm manche bois
- 32017** Panne et langue - 35 cm manche bois

Ratissoires

- 32018** A tirer manche bois
- 32019** A pousser manche bois
- 32020** 4 dents, Duopro manche bois 130 cm

Ratissoire de jardin NaturOvert

- 32021** Manche bois 150cm
- 32022** Manche bois 150cm, *



Fourches

- 32023** Fourche à charger 4 dents manche bois

Fourche à foin

- 32024** Douille 3 dents - 30 cm manche bois
- 32025** Douille 3 dents - 26 cm manche bois

Fourche à fumier

- 32026** Fourche à fumier/maïs 5 dents - 30 cm manche bois
- 32027** 4 dents manche compositube
- 32028** 4 dents douille manche bois
- 32029** Fourche à maïs 6 dents manche bois
- 32030** Fourche à cailloux douille 9 dents manche bois

La certification PEFC (Programme de reconnaissance des certifications forestières) est un label international qui garantit que les forêts sont gérées de façon durable, en respectant l'environnement, la société et l'économie. Tous les manches en bois sont certifiés PEFC.



Pelles à neige / à grains

Pelle aluminium

- 33001** Grand modèle, poignée pomme
33002 Petit modèle, poignée pomme

Pelle auto

- 33003** Dural, poignée plastique
33004 Polymère, manche télescopique

Pelle Vmax

- 33005** Poignée pomme
33006 Poignée plastique
33007 Manche compositube
33008 Pelle Smax, poignée pomme
33009 Poussoir polymère vert

- 33010** Poussoir polymère vert, poignée plastique
33011 Pelle poussoir, manche bois, poignée pomme
33012 Pelle poussoir, réglette, poignée plastique
33013 Pelle Smax, poignée pomme

Pelle Vmax réglette aluminium

- 33014** Poignée pomme
33015 Poignée plastique
33016 Manche compositube
33017 Polypelle en polymère recyclé - 42 cm
33018 Pelle-pioche pliante - 14 cm

Masses

Masse couple

Manche Novagrip

- | | | | | | |
|----------------------------------|------|--------------|------|--------------|------|
| 33029 | 3 kg | 33030 | 4 kg | 33031 | 5 kg |
| 33032 4 kg manche en bois | | | | | |

- 33033** Masse Securi-T 4 kg manche Novamax
33034 Masse à tranche 3 kg manche Novagrip
33035 Masse à tranche 4 kg manche Novagrip



Coins

Coin à bois

- 33019** Pointu 1 kg
33020 Pointu 1,5 kg
33021 Pointu 2 kg
33021 Pointu 2,5 kg
33023 Coin à bois 3 kg

Coin éclateur

- 33024** Rouge 2,1Kg
33025 MaxiMini™ 1,5Kg
33026 Securi-T 2,3Kg

Coin d'abattage

- 33027** Aluminium 0,9Kg
33028 Plastique 0,24Kg



Hachettes

- 33036** Hachette loisirs 0,5kg Duopro manche bi-matière + étui
33037 Hachette Awax 0,8 kg manche Novagrip

Hachette manche

- 33038** Droit 0,8 kg manche Novagrip
33039 Droit, 0,8 kg, manche bois
33040 Galbé 0,8 kg manche bois
33041 Galbé 0,8 kg manche bois
33042 Galbé 0,8 kg Novamax

Bêches

Bêche à rebord Duopro

34001 Manche pomme Novagrip

34002 Manche béquille Novagrip

Bêche à rebord

34003 28 cm manche pomme en bois

34004 28 cm manche pomme Novagrip

34005 28 cm manche béquille Novagrip

34006 28 cm manche béquille en bois

34007 Bêche dame à rebord - 24 cm manche pomme en bois



Crocs

34008 Petit croc 4 dents manche bois

34009 Croc forgé 3 dents manche bois

34010 Croc de jardin douille - 4 dents manche bois

34011 Croc de pépiniériste - 4 dents manche bois

Croc à fumier douille

34012 5 dents manche bois

34013 4 dents manche bois

34014 4 dents manche composite

Merlins

Merlin éclateur

34015 2,5 kg manche bois

34016 2,5 kg manche Novamax

34017 2,5 kg manche Novamax avec pare faux-coups

34018 3,7 kg manche Novamax

34019 3,7 kg manche bois

34020 3,7 kg manche Novamax avec pare faux-coups

34021 Securi-T 3 kg manche Novamax

34022 Mini-merlin éclateur 1,2kg Securi-T Novagrip 50 cm



Serpes

34023 Serpe Italie 30 cm Duopro manche bi-matière

34024 Serpe 2 taillants 22 cm Duopro manche bi-matière

34025 Serpe chasseur - 20 cm avec étui en cuir manche cuir

Serpe italienne


34025 26 cm manche bois revêtement cuir

34026 28 cm manche bois revêtement cuir

Serpe de Paris

34027 22 cm Duopro manche bi-matière

34028 25 cm manche bois



Manches de rechange

Pour chaque produit, le manche peut être fourni au détail. Plusieurs possibilités sont disponibles, manches en bois, ou tri-matière, poignée pomme, béquille. **34029**

Produits pour préparer l'hiver

Épandeur

35001

Épandeur à poussée Gopart FGP455600GP, doté d'un cadre en acier inoxydable et de pneumatiques robustes de 14" pour une durabilité et une maniabilité exceptionnelles. Avec une capacité de 60 L et une largeur d'épandage réglable de 305 à 365 cm, il est idéal pour répartir sel, sable ou agents de déglacage avec une précision optimale, grâce à son levier de réglage sur le guidon.

Poids : 18,5 kg

Conçu pour une vitesse d'utilisation de 5 km/h



Épandeur à sel

35002

Polyvalent et robuste, cet épandeur pneumatique de 40 L est idéal pour l'épandage de sel, sable ou engrais sur des surfaces moyennes, été comme hiver. Sa poignée ergonomique permet un réglage précis du débit, tandis que ses roues à bandage pneumatique profil neige assurent une excellente stabilité sur tous types de terrains. Conçu en polypropylène résistant et garanti 10 ans, il offre une capacité de charge jusqu'à 40 kg et une largeur d'épandage maximale de 5,5 m.



Pelle à neige

35003

Pour déneiger toutes les surfaces.

Autres pelles à neige page 20.

Sel de déneigement

35004

Le sel de déneigement est une solution rapide et efficace pour prévenir la formation de verglas et faciliter le déneigement sur routes, trottoirs et parkings.



Remorque autoportée

36001

Optimisez vos petits travaux paysagers avec cette remorque pour tondeuses autoportées : **capacité de charge de 225 kg**, hayon amovible pour un chargement/déchargement facile, et inclinaison à 45° pour une utilisation pratique. Sa structure légère en acier et ses dimensions compactes (102 x 82 x 29 cm) en font un outil indispensable pour les professionnels exigeants.



Balai ramasseur

36002

Conçu pour les pelouses et voiries, ce balai ramasseur tracté de 96 cm permet de collecter efficacement l'herbe coupée, les feuilles et les débris grâce à ses brosses de 25 cm et son attelage universel. Sa grande capacité de **340 litres** et son système de vidage sans descente du tracteur offrent un confort d'utilisation optimal. Robuste et compatible avec toutes les tondeuses autoportées, il garantit un ramassage performant avec une excellente adhérence des roues.



Chariot Circus

36003

Chariot pliable CIRCUS Garden **80 L** : transportez branchages, bûches ou pots en toute simplicité grâce à sa structure pliable, sa poignée pivotante et ses 4 roues gonflées pour une stabilité optimale. Housse amovible incluse pour un entretien facile, il est l'allié pratique et robuste pour le jardinage et le bricolage léger.



Rouleau à gazon

36004

Rouleau à gazon Haemmerlin FGP456319, conçu en acier ultra-résistant pour un nivellement optimal de vos sols. Avec une largeur de travail de 50 cm et un diamètre de 32 cm, ce rouleau peut être rempli d'eau ou de sable (**volume 40 L**) pour ajuster le poids selon vos besoins.

Sa poignée ergonomique et ses racleurs intégrés garantissent une utilisation confortable et un résultat impeccable, sans accumulation de terre.

Poids : 11 kg (vide)

Idéal pour les professionnels et les particuliers exigeants



Sécateurs

Sécateur professionnel 41001



Le sécateur professionnel à lame tirante possède des lames en acier traité avec verrouillage à une main et poignée antidérapante.

Sécateur spécial bois durs 41002



Le sécateur spécial bois durs, possède une lame enclume en acier traité et un blocage de lame.

Sécateur manche bi-matière 41003




Le sécateur spécial bois durs, possède une lame enclume en acier traité et un blocage de lame.

Sécateur à lames croissantes 41004



Le sécateur a une tête de coupe étroite pour un accès facile, un mécanisme de verrouillage avec fermoir métallique à l'extrémité des poignées. Celles-ci sont en acier pressé embouti et une tête de coupe soudée.

Sécateur Ergo / Ergo à poignée tournante 41005



Sécateurs ERGO™, tête de coupe adaptable pour chaque type de taille, inclinaisons verticales et latérales optimisant l'alignement main/poignet, et poignées bi-matière en élastomère pour un confort maximal. Disponibles en 3 tailles (S, M, L) et en version gaucher, ils réduisent la fatigue et prolongent la durée de vie de la lame grâce à leur procédé d'affûtage et leur design ergonomique.

Sécateurs à lames croissantes 41006

Sécateur en acier trempé et grande tête de coupe pour une coupe nette et durable, avec moins de friction grâce à un procédé de rectification spécial. Robuste avec poignées en acier forgé et mécanisme de verrouillage par clip, il allie confort et longévité, et ses pièces détachées disponibles garantissent une maintenance facile.



Sécateur électrique 41007



Le sécateur a une capacité de coupe jusqu'à 38 mm et jusqu'à 1000 coupes par charge avec une batterie XR 18V 5 Ah. Il protège la main contre les pointes d'épines des arbustes et buissons.

Pièces de rechange

Disponible sur demande




Étui en cuir noir 41008



L'étui peut s'adapter à n'importe quelle ceinture jusqu'à 50 mm de largeur, en cuir solide et durable cousu et riveté.

Pierre d'affûtage 41009



Pierre synthétique rapide tout-en-un 2 grains, possède un côté pour la réparation grossière des fils de lame et un côté pour la finition lisse.

Cisailles



Cisaille

longue droite 42001



La tête de coupe longue et fine avec une ouverture de 35 mm, les poignées sont en plastique renforcé à la fibre de verre.

Cisaille

à dérivation 42002



La tête de coupe possède des lames croisantes longues et effilées, une ouverture de 40 mm, et des poignées en fibre de verre renforcé.

Cisaille à

haies légères 42003



Fil de lame partiellement strié, conçu pour couper des branches jusqu'à 10 mm d'épaisseur, doté d'un système de blocage d'écrou qui assure un alignement parfait de la lame.


Cisaille à

haies de précision 42004



Les cisailles sont conçues pour s'adapter à toutes les tailles de haies. Le manche est à la fois robuste et extrêmement léger, tandis que la tête de coupe est fabriquée en acier trempé.

Cisaille à haies 42005



La cisaille à haie à bras extensible, mesurant entre 74 et 104 cm, est fabriquée en aluminium. Elle est dotée de lames forgées et ondulées, conçues pour maintenir la branche en place durant la coupe.


Couteau

multi-usages 42006



Le couteau multi-usages est robuste. Il possède une lame en acier inoxydable à une longueur de lame de 10 cm. La longueur totale du produit est de 22 cm.


Cisaille à gazon 42007



Cisailles à gazon 3 positions, équipées de lames en acier trempé auto-affûtantes pour une coupe nette et durable. Le système de démultiplication réduit l'effort, tandis que les poignées ergonomiques en plastique offrent un confort optimal, même lors d'utilisations prolongées. Idéal pour les espaces verts exigeants.

Couteau

multi-usages 42008




Cisailles à gazon 'pieds de canards' de 1100 mm, idéales pour les zones inaccessibles aux tondeuses. Grâce à leurs lames horizontales et leurs poignées tubulaires en acier de 90 cm, elles réduisent la flexion et offrent une coupe précise des arbustes, bordures et herbes autour des arbres. Poignées ergonomiques avec revêtement plastique pour un confort optimal.

Couteau de travail 42009



La lame tranchante du couteau de travail est de 12 cm, avec un manche ergonomique.

Retrouvez la gamme sur notre site



Cette sélection regroupe une série d'outils électroportatifs professionnels. Ces outils fonctionnent sur batteries Lithium-Ion 18V XR, garantissant puissance, autonomie et compatibilité entre les différents appareils. Le chargeur universel permet de recharger rapidement toutes les batteries XR 18V, avec gestion électronique de la charge. **Produits vendus avec ou sans batteries**



Chargeur

51001



**Perceuse visseuse
Compacte**

51002



**Boulonneuse à
chocs 1/2"**

51003



Batterie

51004



Meuleuse 125 mm

51005



**Compresseur 10L
ADVANTAGE**

51006



Outil multifonctions

51007



Scie sabre

51008



**Perceuse visseuse
percussion Compacte**

51009



**Boulonneuse à
chocs compacte**

51010



Radio

51011



Ponceuse

51012



Armoire de sécurité anti-feu



Produits inflammables

52001

Armoire de sécurité ignifugée – Résistance au feu 90 min (EN14470-1:2023)

Conçue en tôle d'acier électro-galvanisé (15/10 mm), cette armoire haut de gamme allie robustesse et sécurité maximale grâce à une isolation en laine de roche haute densité et des panneaux de sulfate de calcium. Sa finition époxy anti-acide (90 microns) et son traitement thermique à 200°C garantissent une résistance exceptionnelle aux produits chimiques agressifs. Équipée de joints thermodilatants (30 mm), de clapets coupe-feu certifiés (fermeture automatique à 70°C) et d'un système de fermeture automatique des portes à 50°C, elle assure une étanchéité et une protection optimales. Conforme aux normes EN14470-1:2023, EN16121 et EN1363-1, avec une résistance au feu de 90 minutes.



Structure renforcée : Charnières anti-étincelles, étagères rivetées en cuivre, bande métallique de renforcement.

Sécurité active : Fermeture automatique en cas de surchauffe, clapets coupe-feu, mise à la terre intégrée.

Pratique et mobile : Socle palettisé, vérins de mise à niveau, collerette de raccordement (Ø100 mm).

Résistance au feu : 90 min

Dimensions : Ext. L1200 x P600 x H2050 mm | Int. L1095 x P446 x H1540 mm | Capacité 220 L |

Poids : 350 kg.



Batteries lithium-ion

52002

Découvrez cette armoire de sécurité ignifugée, construite en tôle d'acier électro-galvanisé (15/10 mm), conçue pour offrir une protection optimale contre les risques d'incendie et les agressions chimiques. Avec une isolation en laine de roche haute densité et des panneaux de sulfate de calcium, elle garantit une résistance au feu de 90 minutes (norme EN14470-1:2023). Sa finition extérieure en résine époxy anti-acide (90 microns) et son passage en galerie thermique à 200°C assurent une durabilité exceptionnelle, tandis que ses joints thermodilatants (30 mm) et clapets coupe-feu certifiés (fermeture automatique à 70°C) renforcent son étanchéité et sa sécurité.



Système de fermeture automatique des portes en cas de température > 50°C.

Étagères testées au feu, fixées sur rivets en cuivre anti-étincelles.

Structure modulaire pour un entretien facilité et un remplacement des pièces détachées.

Socle palettisé et vérins de mise à niveau pour une mobilité et une stabilité optimales.

Résistance au feu : 90 min

Conformité aux normes EN14470-1:2023, EN16121 et EN1363-1.

Sacs et supports



Sacs Big-Bag

Idéal pour les gravats, le sable, grande capacité.

61001 500 kgs
61002 1000 kgs



Sacs de jardin

Le sac de jardin est solide et résistant à la déchirure, il possède une poignée de vidage sur la partie inférieure.

61003 120 litres
61004 270 litres



Paniers de récolte

Les Tubtrugs sont des seaux flexibles pour ramasser les déchets, récolter les légumes, transporter les aliments pour animaux et toutes autres applications...

61005 38 litres
61006 75 litres



Sacs poubelle extra renforcés

61007

Ce type de sac est spécialement conçu pour contenir les déchets ménagers et garantir une gestion efficace des ordures. 55 microns.



Sacs de ramassage Solides

Le sac de ramassage est équipé de trois poignées, deux en haut et une en bas, ce qui facilite son transport.

61008 56 litres
61009 172 litres

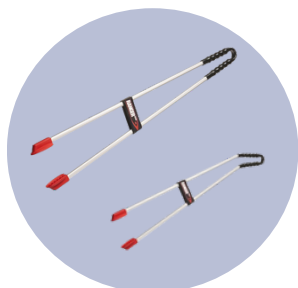


Support sac poubelle

61010

Ce support permet une ouverture et fermeture du clapet grâce à la pédale, est conforme aux norme HACCP. Il est équipé de deux poignées et deux roues pour faciliter son déplacement.


Pinces à déchets et chariots



Pince à déchets Ranger max

La pince Ranger Max est légère et robuste, idéale pour la voirie et les espaces verts. Sa large ouverture de 11 cm et ses poignées antidérapantes facilitent la collecte des déchets volumineux.

- | | |
|--------------|-----------------|
| 62001 | poignée courbée |
| 62002 | poignée droite |



Pince à déchets Streetmaster 62003

La pince à déchets Streetmaster Pro Gel est conçue pour une collecte quotidienne efficace et confortable. Sa poignée gel réduit la fatigue et assure une prise en main sécurisée. Disponible en 85cm et 93cm.



Chariot street boss 62004

Le chariot est idéal pour ramasser, transporter, séparer et trier les déchets. Il peut contenir jusqu'à 4 sacs. Il possède un frein de sécurité intégré.



Porte sac 62005

Il possède une poignée rigide et ergonomique, le cerclage est solide et idéal pour les actions de propreté.

Chariot street boss 62006

Le chariot est idéal pour ramasser, transporter, séparer et trier les déchets. Il peut contenir jusqu'à 4 sacs et il possède un frein de sécurité intégré.




Balais



Balai cantonnier medium

Ce balai est idéal pour le balayage fin de cailloux, sable, terre, végétaux sur sols secs ou humides (ciment, dallage). Monture bois 32cm.

- 63001** Balai cantonnier sans manche
63002 Manche bois certifié PEFC 100% (150cm)



Balai cantonnier 60 cm

Efficace pour le balayage fin sur une grande largeur pour poussières, copeaux, petits déchets sur sols secs ou humides, en ciment et dallage. Poils PVC 70 mm, diamètre 0,8 mm

- 63003** Balai cantonnier 60 cm sans manche
63004 Manche bois certifié PEFC 100% (150 cm)



Balai grattoir (32 cm)

Le balai grattoir Batipro, robuste et ergonomique, combine balai et grattoir pour un nettoyage efficace des sols. Sa lame en acier trempé et ses poils PVC assurent une performance optimale, tandis que sa poignée ergonomique réduit la fatigue.

- 63005** Balai grattoir, manche et poignée ergonomique
63006 Balai grattoir sans manche
63007 Manche bois certifié PEFC 100% (150 cm)



Balai cantonnier PRO

Balayage puissant de cailloux, graviers, sable, terre, débris, déchets végétaux sur sols secs ou humides (béton rugueux, route, cour goudronnée).

- 63008** Balai cantonnier PRO (32 cm) manche bois (150 cm)
63009 Manche bois certifié PEFC 100% (150 cm)



Balai d'extérieur paille de riz

Pour ramasser les poussières, les copeaux, les petits déchets, les feuilles dans l'atelier, le garage, sur la terrasse, le carrelage, dans les caniveaux, sur les dallages, la route.

- 63010** Balai d'extérieur, manche bois percé



Balai voirie polymère

Poils polymère en forme d'étoile plus résistants.

- 63011** Balais voirie polymère manche bois (130 cm)



Balai bouleau polymère


Poils polymère résistants à l'usure et à l'humidité, balayage puissant.

- 63012** Balai bouleau polymère manche bois (130 cm)
63013 Manche bois (130 cm)




Pelle en aluminium à bords galvanisés

- 63014** Manche bois (130 cm)
63015 Pelle en aluminium sans manche




Ruban de chantier rouge/blanc 64001

Ruban non adhésif, de couleurs rouge et blanc, il mesure 100 m.



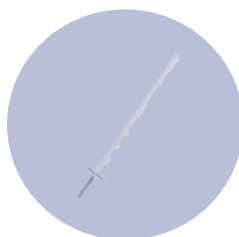
Barrière de sécurité 64002

Cette barrière (1x50m) est idéale pour éviter l'entrée d'animaux sauvages dans la zone agricole.



Piquet en PVC 125 cm 64003

Pour tous les types courants de ruban, câble et cordon.



Piquet en PVC 105 cm 64004

Pour l'ensemble des types courants de rubans, câbles et cordons. Inclus un clou zingué pour fixation au sol.



Cône de signalisation 64005

Ce cône est parfait pour indiquer un chantier, un danger ou des travaux en cours.



Triangle travaux 64006

Le panneau possède une poignée incassable et un système de blocage en position ouverte.



Gyrophare 64007

Gyrophare universel, se monte sur poteau flexible, 125 clignements par minutes.



Peinture de marquage

La peinture fluorescente, idéale pour le balisage des manifestations sportives et événements, offre une excellente visibilité et adhérence sur divers supports. Résistante aux températures de -15 à +50°C, elle s'efface naturellement sous l'action des UV ou mécaniquement.

- 64008 Peinture orange
- 64009 Peinture bleu
- 64010 Peinture rose

Équipements et protections d'élagage



Veste ERGO Taille XS a XXL

Veste FUNCTION Ergo : conçue pour un confort optimal, elle allie un matériau imperméable et respirant pour une protection contre les intempéries, une liberté de mouvement grâce à ses zones flexibles, et une visibilité renforcée (norme EN ISO 20471). Ses orifices d'aération et ses renforts résistants en font un équipement durable et adapté aux conditions de travail les plus exigeantes **71001**

Pantalon ERGO XS au XXXL

Pantalon anti-coupure classe 1 (EN 381) : 8 couches de protection pour une sécurité optimale jusqu'à 20 m/s, alliant robustesse, ventilation et visibilité renforcée pour les professionnels des espaces verts.

71002

71003 Casque ADVANCE X-CLIMB



Idéal pour les professionnels de l'élagage, le casque ADVANCE X-CLIMB STIHL allie légèreté, ajustement parfait et sécurité maximale (normes EN 12492/EN 397). Avec sa ventilation optimisée, sa visière anti-éclats (nylon ou acier) et son système de fermeture magnétique, il assure confort et protection auditive (SNR 28) pour un travail en hauteur ou au sol.



Pantalon anti-coupure X-TREEm S au XXXL

Pantalon certifié EN 381 et EN ISO 11393 (classe 1, 20 m/s) alliant une protection maximale grâce à la technologie AVERTIC™ pro lite et une liberté de mouvement totale avec le tissu élastique ProElast. Idéal pour les travaux forestiers intensifs, il offre une résistance aux intempéries, une protection contre les tiques et une visibilité optimale conformément à la norme EN ISO 20471.

71004

Protège-bras Protect MS

Manchette anti-coupure EN 381 classe 1 (20 m/s) : spécialement conçu pour les travaux avec tronçonneuse, il allie protection maximale, confort thermoactif et visibilité optimale grâce à son coloris orange. Son poignet ergonomique et son trou pour le pouce assurent une fixation parfaite. **71005**



71006 Gants ADVANCE ERGO

Gants en cuir de chèvre pour tronçonneuse : alliant souplesse, adhérence optimale même par temps humide et ventilation grâce au tissu filet dorsale. Avec fermeture velcro ajustable et bandes réfléchissantes pour une sécurité et un confort maximaux.



Chaussures anti-coupures Du 37 au 47


Bottes anti-coupures STIHL FUNCTION Active, classe 1 (EN ISO 11393) : conçues pour les travaux à la tronçonneuse, elles intègrent une protection active contre les coupes (20 m/s), une coque en acier certifiée EN 20345 et une semelle antidérapante résistante aux carburants. Idéales pour les professionnels et particuliers exigeants, elles allient stabilité, imperméabilité et confort optimal. **71007**



Scie à main

72001

La scie d'élagage est équipée d'une lame monobloc ultra-robuste de 12 pouces qui garantit une performance exceptionnelle.



Porte lime 2 en 1

72002

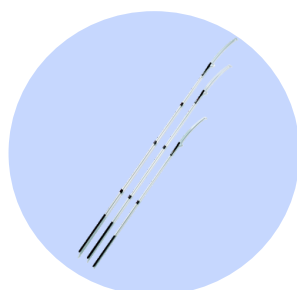
Le porte-lime est un accessoire pratique pour un affûtage rapide des dents et des limiteurs de profondeur en une seule opération.



Sapie en aluminium

72003

La sapie a une excellente adhérence au bois grâce à son crochet supplémentaire.



Perche télescopique

72004

La perche possède une lame de scie courbe de longueur 490 mm plaquée chrome contre la résine.



Echenilloir

72005

Échenilloir doté d'une lame en acier entièrement trempé, double tranchant et affûté.
Inclus, une corde de 5 mètres et une poignée.




Manutentions

**Brouette Expert twin excellium 81001**


Cette brouette dispose d'une caisse en acier peint ou galvanisé, avec une capacité de 160L. Son châssis tubulaire Ø 32 mm intègre un butoir et un jonc de soutien pour plus de solidité. Elle est équipée de roues de 400 mm, increvables, montées sur roulements à rouleaux avec jantes métalliques à rayons. Les poignées bi-matières assurent une bonne prise en main. Le poids est compris entre 27 et 29,4 kg.

**Brouette Prems 81002**

La brouette polyvalente est équipée d'une caisse galvanisée de 90 litres. Elle dispose d'une roue increvable de 380 mm de diamètre, avec une jante en métal à rayons. Dotée d'une jante en polypropylène. Les poignées sont en plastique. Elle pèse 10,8 kg.

**Rampes d'accès 81003**

Jeu de 2 rampes pliables en alu L: 226 cm, l: 30 cm, longueur pliée: 116 cm, livrée avec 4 pieds réglables et sangles de sécurité, d'une capacité de 1360 kg/paire.

**Rampes d'accès 81004**

Jeu de deux rampes d'accès de 2,25m, poids maximum supporté : 550kg.

**Transpalette manuel 81005**

Le transpalette manuel est conçu pour les espaces restreints, grâce à ses fourches de 800mm. Il est équipé d'une pompe hydraulique d'une capacité de 2500 kg.

**Chariot de transport 81006**

Le chariot de transport maniable et pratique avec une charge maximale de 200 kg. La plaque de base 730x480mm est dotée d'un tapis antidérapant et de bords de protection.

Élingues plates et rondes

plates / rondes	1 mètre	2 mètres	3 mètres	4 mètres
2 tonnes	81007 / 81019	81008 / 81020	81009 / 81021	81010 / 81022
3 tonnes	81011 / 81023	81012 / 81024	81013 / 81025	81014 / 81026
4 tonnes	81015 / 81027	81016 / 81028	81017 / 81029	81018 / 81030

Échafaudages



Naturoll duarib

82001

Conçu spécialement pour les collectivités et les professionnels des espaces verts, le Naturoll est une plateforme roulante en aluminium dédiée à la taille de haies en toute sécurité. Compact, stable et rapide à déployer grâce à sa base pliante, il offre une surface de travail confortable (1,80 x 0,60 m) avec une hauteur de plancher de 1,25 m et une charge admissible de 200 kg. Équipé de roues increvables, de crochets porte-outils et d'un sac amovible, il garantit un travail ergonomique et sécurisé, validé par la MSA.



Disponible en 3 tailles



82002

Hauteur de plancher : 1,25 m.
Hauteur de taille : 2,25 m.
Poids : 66,8 kg



82003

Hauteur de plancher : 2,00 m.
Hauteur de taille : 3,00 m.
Poids : 75,8 kg



82004

Hauteur de plancher : 2,75 m.
Hauteur de taille : 3,75 m.
Poids : 86,1 kg.

Marchepieds, Plateformes

Marchepied



Optimisez la sécurité et l'efficacité de vos équipes avec le marchepied double accès conçu pour un usage professionnel intensif. Fabriqué en France, il allie robustesse (profilés de 80 mm soudés) et confort grâce à ses marches larges antidérapantes et son format ultra-compact une fois replié. Idéal pour les interventions rapides et fréquentes, il supporte jusqu'à 150 kg et respecte la norme EN 131, gage de fiabilité sur chantier.

83001 2x3 marches, Ht. accès maxi 2.20, poids 4.1 kg

83002 2x4 marches, Ht. accès maxi 2.45, poids 5.1 kg

83003 2x5 marches, Ht. accès maxi 2.70, poids 8.0 kg

83004 2x6 marches, Ht. accès maxi 2.95, poids 9.3 kg



Plateforme de rayonnage

Le Wheelys 3 marches est une plateforme mobile en aluminium, conforme à la norme EN 131-7, offrant une hauteur de travail jusqu'à 2,70 m. Ultra-maniable grâce à ses quatre roues pivotantes non marquantes, il assure une grande stabilité automatique dès la montée. Équipé de tablettes de rangement intégrées et d'un garde-corps rigide, il est idéal pour un usage professionnel intensif en toute sécurité.

83005 2 marches, Ht. accès maxi 2.5, poids 17.9 kg

83006 3 marches, Ht. accès maxi 2.7, poids 18.9 kg

83007 4 marches, Ht. accès maxi 2.95, poids 19.9 kg

Plateforme individuelle



La plateforme télescopique ULTIM XT9 offre une hauteur de travail allant jusqu'à 4,30 m avec une stabilité optimale grâce à ses stabilisateurs à réglage millimétrique. Conçue en aluminium avec un plancher spacieux et antidérapant, elle est idéale pour les environnements professionnels exigeants. Facile à déplacer grâce à ses roues Ø 200 mm, elle permet une mise en place rapide même en dénivelé, tout en garantissant une sécurité renforcée avec garde-corps, portillon sécurisé et verrouillage automatique.


83008 5 marches, Ht. de 2.8 m à 3.3 m

83009 7 marches, Ht. de 3.05 m à 3.8 m

83010 9 marches, Ht. de 3.55 m à 4.3 m



Échelles, escabeaux, marchepieds



Échelle télescopique Space Bamboo

Compacte et robuste, l'échelle télescopique Space Bamboo 11 marches offre une hauteur d'accès jusqu'à 4,30 m avec un système de déploiement barre par barre sécurisé et un repliage assisté avec amortisseur d'air. Sa fonction écarteur de mur et son sac porte-outils intégré facilitent le travail en hauteur, même dans les zones difficiles d'accès. Fabriquée en aluminium anodisé avec des marches antidérapantes, elle supporte jusqu'à 150 kg et se transporte facilement grâce à sa poignée ergonomique.

84001 11 marches, 0.92 m repliée, Ht. accès maxi 4.3 m poids 14.7 kg

84002 13 marches, 0.96 m repliée, Ht. accès maxi 4.85m, poids 17.5 kg



Escabeau X-STEP

Pensé pour un usage intensif, l'escabeau X-STEP offre une hauteur d'accès jusqu'à 3,75 m et allie confort, sécurité et praticité. Doté de marches ultra-larges antidérapantes, d'un garde-corps de 75 cm et d'une plateforme spacieuse, il garantit une stabilité optimale et un espace de travail ergonomique. Sa tablette porte-outils intégrée, son crochet porte-seau et ses rampes d'accès renforcent encore la performance de cet escabeau professionnel, conforme à la norme EN 131.

84003 3 marches, Ht. d'accès 2.65 m

84004 4 marches, Ht. d'accès 2.85 m

84005 5 marches, Ht. d'accès 3.1 m

84006 6 marches, Ht. d'accès 3.3 m

84007 7 marches, Ht. d'accès 3.55 m

84008 8 marches, Ht. d'accès 3.75 m



Marchepied Twin Step

Compact et léger, le marchepied Twin Step est conçu pour offrir un accès rapide et sécurisé grâce à ses marches antidérapantes de 80 mm et son format double accès. Avec une structure en aluminium soudé et des patins larges, il garantit une excellente stabilité pour les travaux du quotidien. Facile à transporter et à ranger, il convient aussi bien aux professionnels qu'aux particuliers à la recherche d'un appui fiable et pratique.

84009 Twin Step, Ht. accès 2.5 m poids 13.5 kg



Hauteur d'accès fournie à titre indicatif = votre taille bras levés (env. 2 m) + la hauteur de la plate-forme.

Équipements pour remorques



Filet de remorque

Assurez le transport sécurisé de vos chargements avec ce filet de remorque résistant, conçu pour maintenir efficacement matériaux ou déchets verts. Fabriqué en maille de 40x40 mm. Facile à installer et à retirer, il est l'accessoire indispensable pour respecter la réglementation routière en toute sérénité.

85001 3.5 m x 2.0 m

85002 2.5 m x 1.6 m

85003 2.0 m x 1.4 m

85004 4.0 m x 2.1 m

85005 4.5 m x 2.1 m



Filet de remorque micro mailles

Le filet est utilisé pour recouvrir le chargement des camions, des bennes ou des remorques grillagées, il prévient l'envol des déchets.

85006 3.0 m x 4.0 m

85007 3.0 m x 5.0 m

Rampe de signalisation **85008**

Cette rampe de signalisation assure une visibilité optimale grâce à ses différentes fonctions : feu arrière, indicateur de direction, feu stop, éclairage de plaque d'immatriculation et rétroviseur. 12 volt.



Kit éclairage **85009**


Kit magnétique d'éclairage de remorque Vapormatic (Réf. VLC6015) - Éclairage universel et pratique : Ce kit 7-pin inclut feux arrière, stop, position, clignotants et réflecteurs (couleurs rouge et orange). Grâce à sa technologie halogène et son montage magnétique, il s'installe facilement sur toute remorque. Livré avec câbles de 7,5 m et 2,5 m, il garantit une visibilité optimale et une conformité aux normes de sécurité. Idéal pour les professionnels et particuliers.



85010



- Largeur : 50mm
- Longueur : 9m



85011



- Largeur : 25mm
- Longueur : 5m

Sangle à cliquet

Capacité d'arrimage : en tension directe (LC1) : 750 kg
En cerclage (LC2) : 1500 kg. Assure un maintien sécurisé et adapté aux charges lourdes.



Attelage **85014**

Attelage de remorque manuel à bride KU 60

Adaptateur faisceau

Adaptateur 13/7 pôles et adaptateur 7/13 pôles

85012 Adaptateur 7/13

85013 Adaptateur 13/7



Roue jockey **85015**

Conçue pour une charge maximale de 100 kg, cette roue jockey robuste (diamètre de roue 20 cm, largeur 5 cm) offre une course de 195 mm et une hauteur réglable jusqu'à 390 mm. Légère (4,8 kg), elle s'adapte aux tubes de 48 mm de diamètre pour un maniement facile et une stabilité optimale. Pratique et durable, parfaite pour les déplacements fréquents.





86001 Préventif anticrevaison 2 ref 1.25L et 5 L

Anti-crevaison préventif OFF Road OKO – Protection durable pour pneus tout-terrain : Ce produit écologique, injecté directement par la valve, **étancheifie instantanément les trous jusqu'à 10 mm** et convient aux pneus avec ou sans chambre à air. Idéal pour tracteurs, remorques, moissonneuses-batteuses et véhicules lents, il ne durcit pas, reste lavable à l'eau et garantit une étanchéité permanente. **Attention : Réservé aux véhicules ne dépassant pas 80 km/h**



Kit de réparation 86002

Kit de réparation rapide. Conçu pour les interventions d'urgence, ce kit est compact. Idéal pour les professionnels de la route, il garantit une réparation efficace et sécurisée en toutes circonstances.



Compresseurs 86003

Modèle et marque suivant la demande



Mastic d'étanchéité pour pneus 86004

Ce produit en bouteille de 500 ml est spécialement conçu pour réparer les pneus. Facile à utiliser, il s'applique à une température comprise entre 5 et 30 °C et offre une étanchéité durable. Idéal pour les professionnels et particuliers, il garantit une solution fiable pour colmater les fuites et prolonger la durée de vie de vos pneus.

Pistolet de gonflage 86005

Précision et rapidité pour un gonflage professionnel : Ce pistolet analogique, doté d'un affichage en bars et PSI, permet un gonflage rapide et précis sans entraver le flux d'air, avec une plage de mesure de **0,7 à 12 bar** (pression max. 15 bar).



Kit soufflage 86006

Ce kit inclut une main de frein à air, un tuyau spiralé de 10 m (Ø 8 x 12 mm), et une soufflette pour un soufflage efficace. Conçu pour se connecter aux systèmes de freinage pneumatique



Enrouleur 86007

Enrouleur automatique Lacme (Réf. 326220LAC) 20 m de tuyau Lacm'Flex (Ø 9,5 x 15 mm, 3/8") Pratique et robuste : Cet enrouleur mural, équipé d'un tuyau flexible été comme hiver, offre un retrait automatique, une butée réglable et un système de retour renforcé. Son boîtier composite et son raccord rapide haut débit garantissent durabilité et efficacité. Livré avec support mural 180° et raccord, il est idéal pour les ateliers, garages ou espaces extérieurs.










Têtes à fil

Têtes à fil Stihl

Tableau récapitulatif des différents modèles de tête à fil, d'autres modèles disponibles sur demande.

Références :

FS 38, FS 40, FS 50
FS 55, 56, 70, 94, KM 56, 94
FS 91, 111, 131, 240, KM 111, 131
FS 261, 311, 361, 411, FS 461
FS 511, FS 561
FSA 30, 57
FSA 60, FSA 86
FSA 80, FSA 120
FSA 135 /R,FSA 200/ R
FR 410, FR 460, FR 131

AutoCut		c26-2, 27-2 91001, 91002	-	●	●	-	-	-	-	●	●	●
		36-2 91003	-	-	●	-	-	-	-	●	●	●
		46-2 91004	-	-	-	●	-	-	-	-	-	-
		56-2 91005	-	-	-	-	●	-	-	-	-	-
PolyCut		3-2 91006	-	-	-	-	-	●	-	-	-	-
		6-2 91007	●	-	-	-	-	-	●	-	-	-
		18-2 91008	-	-	-	-	-	-	-	●	-	-
		28-2 91009	-	●	●	-	-	-	-	-	●	-
		48-2 91010	-	-	-	●	●	-	-	-	-	-

Coupelle protection


91011

Coupelle de protection pour tête 36-2, 46-2 et 56-2

Coupelle protection

91012

Coupelle de protection pour tête 26-2



Têtes à fil




Tête de coupe SF26 2 fils 3.3mm 91013

Idéale pour une utilisation professionnelle, cette tête à fil universelle en aluminium est conçue pour les débroussailleuses à partir de 30 cm³ et s'adapte facilement grâce à ses anneaux de réduction. Sa conception robuste permet un remplacement rapide du fil à la main, sans outil ni adaptateur, tout en garantissant une longue durée de vie sans déformation par surchauffe. Compatible avec tous types de fils de coupe (de 2,0 à 3,5 mm).




Mini-tête Tap & Go 91014

Têtes Tap and Go à deux fils adaptées aux coupe bordures à arbre courbé les plus populaires : STIHL®, MC CULLOCH®, RYOBI® et HOMELITE®. Équipées du fil de coupe OREGON® 2 mm.




Tête pour débroussailleuses 91015

Tête débroussailleuse 2 fils manuels Oregon



Tête ATLAS 91016

Tête débroussailleuse de 21 à 33 cm³, conception en aluminium très résistant. Elle est équipée de 4 sorties de 2 fils.



Têtes de coupe universelle

Elle est adaptée à toutes les débroussailleuses Oregon, y compris le modèle Techniblade. Grâce à sa protection en métal, elle peut s'adapter à tous les terrains. **91017** 2 fils
91018 4 fils




Tête universelle semi auto

La tête permet un montage rapide, comme un disque et une recharge rapide en 30 secondes, du fil. Il suffit d'insérer la longueur du fil dans la tête à 50 % et de tourner la molette pour le rembobiner. Avec son bouton en aluminium, elle est également très robuste.

91019 130 mm
91020 109 mm

Tête ATTILINA 91021



Bobines de fil



Fil de coupe rond

<u>Référence</u>	<u>Produit</u>	<u>Diamètre</u>	<u>Longueur</u>
92001	Fil rond	2,4 mm	83 m
92002	Fil rond	2,4 mm	253 m
92003	Fil rond	2,7 mm	208 m
92004	Fil rond	3,0 mm	271 m
92005	Fil rond	3,3 mm	137 m
92006	Duoline	3,0 mm	120 m
92007	Duoline	3,0 mm	60 m
92008	Duoline	2,4 mm	90 m
92009	Duoline	2,4 mm	15 m
92010	Fil de coupe TerraMax	2.7 mm	280 m
92011	Fil de coupe TerraMax	3.0 mm	44 m



Fil de coupe étoilé

<u>Référence</u>	<u>Produit</u>	<u>Diamètre</u>	<u>Longueur</u>
92012	Fil pentagonal	3.0 mm	203 m
92013	Fil Jaune Starline	3.0 mm	212 m
92014	Nylium Starline	3.3 mm	200 m
92015	Nylium Starline	3.0 mm	60 m
92016	Nylium Starline	2.4 mm	360 m
92017	Nylium Starline	2.4 mm	90 m



Fil de coupe carré

<u>Référence</u>	<u>Produit</u>	<u>Diamètre</u>	<u>Longueur</u>
92018	Fil carré	2.7 mm	208 m
92019	Fil carré	3.0 mm	162 m
92020	Fil carré	3.0 mm	271 m
92021	Fil carré	3.3 mm	137 m
92022	Fil carré	4.0 mm	90 m


Brosses et accessoires



Carter de protection

93001

Le carter avant pour débroussailleuse avec volet rabattable. Entretien les espaces verts et les abords de parking, en toute sécurité en limitant les projections.



RG - Réciprocateur

Il évite les projections grâce au principe de cisaillement et à l'écartement des dents. Les têtes de coupe sont adaptables à une large gamme de débroussailleuses thermiques ou à batterie. Sécurité maximale avec l'arrêt du disque en moins d'une seconde.

93002 Réciprocateur


93003 Jeu de lames



Harnais professionnel

93004

Ce harnais est ergonomique avec une bandoulière rembourrée. Entièrement réglable, la charge est répartie équitablement sur les deux épaules.



Brosses

La brosse se fixe comme une tête faucheuse sur la débroussailleuse, permettant d'économiser en remplaçant uniquement les recharges de disques balais.

93005 XL 460/461

93006 Taille normale



Brosses

La brosse de désherbage est un outil pratique conçu pour éliminer facilement les mousses, herbes et saletés incrustées entre les joints de pavés, dalles ou bordures.

Photo non contractuelle
compatible ø200 et ø175

93007 ø170

93008 ø200

Modèle STIHL :

93007

93008

FS 38
FS 40
FS 50
FS 50 C-E

✓
✓
✓
✓

-
-
-
-

FS 55 R
FS 55
FS 56
FS 70 RC-E
FS 70 C-E

✓
✓
✓
✓
✓

-
-
-
-
-

FS 91 R
FS 91
FS 94 RC-E
FS 94 C-E
FS 111
FS 131 R
FS 131
FS 240 C-E
FS 240 R
FS 240
FS 261 C-E

✓
✓
-
-
✓
✓
✓
-
-
-
-

-
-
-
-
-
-
-
-
-
-
✓

FS 311
FS 361 C-EM
FS 411 C-EM
FS 461 C-EM
FS 511 C-EM
FS 561 C-EM

✓
-
-
-
-
-

-
✓
✓
✓
✓
✓

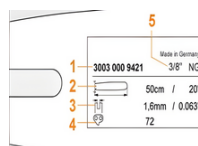
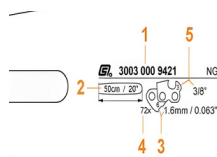


Chaines



Type de chaîne	Pas	Jauge	Guide	Référence	Guide	Référence
Picco Micro Mini 3	3/8	1.1	30 cm	94001	35 cm	94002
					Rouleau de 100 pieds	94003
	1/4	1.1	10 cm	94004	15 cm	94005
			25 cm	94006	30 cm	94007
Picco Micro 3	3/8	1.3	35 cm	94008	Rouleau de 100 pieds	94009
			30 cm	94010	40 cm	94011
	3/8	1.3	35 cm	94012	45 cm	94013
					Rouleau de 100 pieds	94014
Picco Super 3 PRO	3/8	1.1	30 cm	94015	40 cm	94016
			35 cm	94017		
Picco Super 3	3/8	1.3	35 cm	94018	40 cm	94019
					Rouleau de 100 pieds	94020
Picco Duro 3	3/8	1.3	30 cm	94021	35 cm	94022
			40 cm	94023	Rouleau de 100 pieds	94024
					Rouleau de 25 pieds	94025
	1/4	1.3	30 cm	94026	Rouleau de 100 pieds	94027
			40 cm	94028	47 cm	94029
			45 cm	94030	50 cm	94031
Rapid Micro	3/8	1.3			Rouleau de 100 pieds	94032
		1.5	46 cm	94033	50 cm	94034
					Rouleau de 100 pieds	94035
	0.404	1.6	40 cm	94036	63 cm	94037
			45 cm	94038	75 cm	94039
			50 cm	94040	80 cm	94041
			55 cm	94042	Rouleau de 100 pieds	94043
Rapid Micro 3 Pro	0.325	1.3	40 cm	94049	45 cm	94050
					Rouleau de 100 pieds	94051
Rapid Duro 3 Pro	0.325	1.3	40 cm	94052	45 cm	94053

Informations nécessaires au choix du bon guide et de la bonne chaîne :



- 1 : Code article
- 2 : Longueur du guide
- 3 : Jauge / largeur de rainure
- 4 : Nombre de maillons entraineurs
- 5 : Pas de chaîne



Chaines



Type de chaine	Pas	Jauge	Guide	Référence	Guide	Référence	
<u>Rapid Micro 3</u>	0.325	1.5	37 cm	94054	40 cm	94055	
			38 cm	94056	45 cm	94057	
			Rouleau de 100 pieds		94058		
		1.6	40 cm	94059	45 cm	94060	
			Rouleau de 100 pieds		94061		
<u>Rapid Duro 3</u>	0.325	1.6	40 cm	94062	43 cm	94063	
			Rouleau de 25 pieds		94064		
			Rouleau de 100 pieds		94065		
		1.5	50 cm	94066	Rouleau de 100 pieds 94067		
			40 cm	94068	50 cm	94069	
	3/8	1.6	45 cm	94070	55 cm	94071	
			63 cm	94072	Rouleau de 100 pieds 94073		
<u>Rapid Super</u>	0.325	1.5	37 cm	94074	40 cm	94075	
			45 cm	94076	Rouleau de 100 pieds 94077		
		1.6	40 cm	94078	45 cm	94079	
			Rouleau de 100 pieds		94080		
		3/8	1.5	46 cm	94081	50 cm	94082
				Rouleau de 100 pieds		94083	
	1.6		40 cm	94084	63 cm	94085	
			45 cm	94086	71 cm	94087	
			50 cm	94088	80 cm	94089	
			55 cm	94090	Rouleau de 100 pieds 94091		
	0.404	1.6	53 cm	94092	75 cm	94093	
			63 cm	94094	Rouleau de 100 pieds 94095		



Affûteuse d'établi compacte

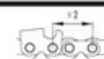
Cette affûteuse fonctionne sur 230 V, avec une puissance de 214 W. Elle est conçue pour affûter les chaînes jusqu'à un pas de 404". possède un étai manuel. **94096**

Ecartement des roues



2,9 mm (7/64")	→
3,2 mm (1/8")	→
4,0 mm (5/32")	→
4,5 mm (3/16")	→
4,7 mm (3/16")	→

Hauteur de chaîne



1/4"	.325"	3/8"	
1/4"	.325"	3/8"	
	.325"	3/8"	
	.325"	3/8"	
	.325"	3/8"	.404"

Jauge de profondeur



Jauge de profondeur



3/4"

N'hésitez pas à nous contacter pour découvrir l'ensemble de notre gamme.



Kits entretien et pièces d'usure



Service Kit 45


95001

L'entretien complet pour vos tronçonneuses MS 170 et MS 180. Ce kit inclut un filtre à air, une bougie d'allumage et une crépine d'origine, conçus pour préserver les performances, la fiabilité et la durabilité de votre machine. Remplacez ces pièces toutes les 100 heures d'utilisation pour une combustion optimale et une protection maximale du moteur.

Service Kit 41

95002


Tout ce qu'il faut pour entretenir vos débroussailleuses FS 240 à FR 460 ! Filtre à air, bougie et crépine d'origine pour des performances optimales et une protection maximale du moteur. Avec un crochet détachable et des tutoriels vidéo accessibles via QR code, l'entretien de votre machine n'a jamais été aussi facile. Prenez les devants pour une débroussailleuse toujours au top !



Service Kit 47

95003


Tout ce qu'il faut pour entretenir vos débroussailleuses FS 38 et FS 55



Service Kit 26

95004

Tout ce qu'il faut pour entretenir vos FS 70, FS 56, FS 50, FS 40, et KM 56



Pack 1 pour tondeuses Honda HRH 536

95005

Chaque Pack est composé :

Une lame

Un Filtre à air

Une bougie



Pack 2 pour tondeuse Honda HRX 537


95006

Chaque Pack est composé :

Une lame

Un Filtre à air

Une bougie



Couteaux & disques

Couteau à herbe 2 dents

Le couteau à herbe à 2 dents est réversible, idéal pour les travaux de surface dans l'herbe sèche.

96001

- Alésage : 25.4 mm
- Diamètre : 260 mm

Couteau à herbe 4 dents

Le couteau à herbe à 4 dents pour utilisation sur débroussailleuses. Deux tailles sont disponibles :

- Alésage : 25,4 mm
- Alésage : 20 mm
- Diamètre : 230 mm
- Diamètre : 230 mm

96002

96003

Couteau à herbe 8 dents

Le couteau à herbe est en acier et possède 8 dents.

96004

- Alésage : 20 mm
- Diamètre : 255 mm

Couteau à herbe 32 dents

Le couteau à herbe est anti-projection.

Deux tailles sont disponibles :

- Alésage : 25,4 mm
- Alésage : 20 mm
- Diamètre : 250 mm
- Diamètre : 250 mm

96005

96006

Couteau à herbe 40 dents

Le couteau est idéal pour le fauchage sans projections. Deux tailles sont disponibles :

- Alésage : 20 mm
- Alésage : 25,4 mm
- Diamètre : 250 mm
- Diamètre : 250 mm

96007

96008

Couteau de broyage

Le couteau de broyage est en acier. Deux tailles sont disponibles :

- Alésage : 20 mm
- Alésage : 20 mm
- Diamètre : 270 mm
- Diamètre : 320 mm

96009

96010



Scie circulaire à dents pointues

La lame de scie circulaire est en acier et à dents pointues. Outil idéal pour buissons noueux, arbustes et le défrichage.

- Alésage : 25.4 mm
- Alésage : 20 mm
- Diamètre : 200 mm
- Diamètre : 200 mm

96011

96012

- Alésage : 20 mm
- Diamètre : 225 mm

96013

Scie circulaire à dents douces

- Alésage : 20 mm
- Alésage : 25.4 mm
- Diamètre : 200 mm
- Diamètre : 200 mm

96014

96015

- Alésage : 20 mm
- Alésage : 20 mm
- Diamètre : 225 mm
- Diamètre : 250 mm

96016

96017

Scie circulaire haute performance

Ce modèle s'adapte uniquement aux machines équipées d'un guidon. Version haute performance. Elle doit être utilisée avec un capot de protection adéquat.

- Alésage : 25.4 mm
- Alésage : 20 mm
- Diamètre : 200 mm
- Diamètre : 200 mm

96018


96019

- Alésage : 20 mm
- Diamètre : 250 mm

96020



Lames



Lames

97001

Nous vous proposons une large gamme de lames pour tondeuses et autoportées. Les lames sont des pièces d'origine des plus grandes marques telles que Honda, Stihl, Iseki, Etesia, Wolf, Cub Cadet, MeanGreen et bien d'autres.

Les lames sont disponibles en plusieurs longueurs et formes (droites, déportées, mulching...). Nos lames couvrent de nombreux modèles de machines, du particulier au professionnel.

Chaque référence est sélectionnée pour garantir une coupe nette, une durabilité optimale et une compatibilité parfaite avec votre équipement.

Afin de répondre précisément à vos besoins et de vous proposer la lame adaptée à votre tondeuse ou autoportée, nous vous invitons à demander un devis personnalisé. Pour cela, contactez-nous à l'adresse suivante :

Au magasin : magasin@chouffot.fr

Notre commercial pièces itinérant : dwillem@chouffot.fr



*Photos non contractuelles

Housse de tondeuse

97002

La housse sert à protéger les tondeuses pendant les périodes d'inutilisation.

Longueur : 0,71 m

Largeur : 0,52 m.



Housse de tondeuse autoportée

97003

La housse sert à protéger les tondeuses pendant les périodes d'inutilisation.

Longueur : 2,64 m

Largeur : 1 m.

Moteurs et pièces d'entretien

Moteurs complets

98001

Nous proposons une sélection de moteurs complets adaptés aux principales marques du secteur de la motoculture, telles que Honda, Briggs & Stratton, Kawasaki, Kohler, Loncin ou encore Yamaha. Ces moteurs sont idéaux pour remplacer un bloc défectueux sur une tondeuse, un motoculteur, une débroussailleuse ou tout autre équipement thermique. Disponibles en différentes puissances et cylindrées, nos moteurs sont livrés complets et prêts à monter, avec ou sans réservoir selon les modèles. Nous vous aidons à identifier la motorisation compatible avec votre machine, en fonction du modèle d'origine, de l'arbre moteur (vertical ou horizontal) et des spécificités techniques. Pour toute demande, n'hésitez pas à nous contacter pour un devis personnalisé à :



Pièces entretien

98002

Afin d'assurer la longévité et le bon fonctionnement de vos machines de motoculture, nous mettons à votre disposition un large stock de pièces d'entretien courant : filtres à huile, filtres à air, filtres à carburant, bougies, ainsi que carburateurs complets ou kits de réparation. Nous couvrons les principales références de carburateurs des marques Walbro, Zama, Tillotson, Nikko, ou encore Tecumseh, avec des kits adaptés à chaque modèle. Ces pièces sont sélectionnées pour leur fiabilité, leur compatibilité et leur simplicité de remplacement, aussi bien pour les professionnels que pour les particuliers. Pour identifier les pièces compatibles avec votre matériel, nous vous recommandons de nous envoyer les références de votre machine par mail, afin de vous proposer une offre sur mesure.



Au magasin : magasin@chouffot.fr

Notre commercial pièces itinérant : dwillem@chouffot.fr

Vestiaires

Vestiaire chauffant

10101



Vestiaire-penderie séchant collectif robuste en acier galvanisé (épaisseur 10/10e) : système d'air chaud ventilé, espace penderie fermé par rideau plastique et séchage ouvert sur 2 niveaux pour 10 paires de chaussures. Thermostat réglable jusqu'à 70°C, connexion électrique simplifiée pour jusqu'à 4 vestiaires, la solution durable pour les sites industriels exigeants.



Lave-bottes en acier inoxydable

10102

Une solution robuste et efficace pour le nettoyage et la désinfection des bottes. Équipé de **5 brosses remplaçables** (inférieure, latérales basses et hautes), d'un système d'irrigation sur les côtés et le dessous, ainsi que d'un grattoir avant, ce lave-bottes garantit un nettoyage complet. Alimenté par secteur d'eau, il intègre un dispositif pour mélange désinfectant, une vanne d'arrêt et des raccords pratiques (embout fileté mâle 20/27 et durite 1/2). Structure en tôle d'épaisseur 3 et 1 mm pour une durabilité optimale. Idéal pour les professionnels exigeants en matière d'hygiène et de sécurité.

Bétonnière pro 190 10201



Barrière de signalisation 10202



Bac à mortier 200 L 10104



Tréteau à pieds 10103



Passerelle de tranchée 10105



Raccords, tuyaux, lances



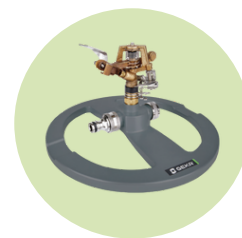
**Arroseur
rectangulaire 11101**

L'arroseur est rectangulaire robuste, en aluminium. Il possède des buses en laiton. La largeur d'arrosage et le débit sont réglables.



**Arroseur rotatif
à 3 bras 11102**

Le branchement en série de plusieurs arroseurs rotatifs est possible grâce à une possibilité de raccordement supplémentaire.



**Arroseur
rotatif 11103**

L'arroseur balancier, plein cercle ou limitation par secteur, est réglable individuellement : réglage de la portée du jet et de l'angle de hauteur par une chicane.



Dévidoir Aquaroll 11104

Dévidoir très robuste, avec manivelle ergonomique et pied escamotable empêchant le chariot de basculer.

Capacité :

Tuyau 13mm (1/2") 60 mètres

Tuyau 15mm (5/8") 50 mètres

Tuyau 19mm (3/4") 35 mètres

Chariot dévidoir 11105

Dévidoir très robuste, avec manivelle ergonomique et pied escamotable empêchant le chariot de basculer.

Capacité :

Tuyau 13mm (1/2") 100 mètres

Tuyau 15mm (5/8") 80 mètres

Tuyau 19mm (3/4") 50 mètres.



Tuyau d'arrosage

Pour une utilisation dans des domaines tels que les équipements d'irrigation, les pulvérisateurs agricoles et le transport de l'eau.

11106	25 m, 3/4"
11107	50 m, 3/4"
11108	25 m, 1/2"
11109	50 m, 1/2"
11110	25 m, 1"
11111	50 m, 1"



Raccords, tuyaux, lances

Lance d'arrosage GEKA

Lance d'arrosage robuste avec clapet à billes pratique pour une manipulation d'une seule main, prise antidérapante, agréable position du levier individuellement réglable, poignée avec gaine softgrip. Tube renforcé plus résistant au niveau de l'écrou-raccord.

- 11112** Lance 40 cm
- 11113** Lance 60 cm
- 11114** Lance 90 cm
- 11115** Lance 120 cm



Raccords de tuyaux et coudes en laiton

- 11116** Raccord rapide 1/2"
- 11117** Raccord rapide 3/4"
- 11118** Nipple femelle 3/4"
- 11119** Nipple male 3/4"

Autres tailles, formes, disponibles sur demande au magasin.



Gicleur

11120

Le jet d'eau peut être réglé en continu d'un jet plein à une pulvérisation fine.



Pistolet de nettoyage

11121

Pour nettoyer des véhicules, des équipements sportifs, du mobilier de jardin et de petites surfaces autour de la maison. Pression de 24 bar maximum.



Raccord GEKA

Douille avec profil rainuré prononcé ménageant le tuyau et garantissant une bonne fixation du tuyau. Pour fixation par collier de serrage et douille de sertissage. Plusieurs tailles, 1/2, 5/8, 3/4.



Tête d'arrosage

Tête d'arrosage de taille différente compatible lance GEKA

11122 S

111223 M

11124 L

11125 XL



Protection et hygiène

**Gel Hydroalcoolique 100 mL** 12101

Le gel hydroalcoolique est un pack de 12.

**Gel Hydroalcoolique 500 mL** 12102

Le gel hydroalcoolique est un pack de 8.

**Gel Hydroalcoolique 5 L** 12103

Le gel hydroalcoolique est un pack de 4.

**Savon liquide main 5 L** 12104

Le savon liquide est un pack de 4.

**Gants jetables**

Les gants sont vendus en boîte.

12105 Taille S

12106 Taille M

12107 Taille L

**Trousse de secours** 12108

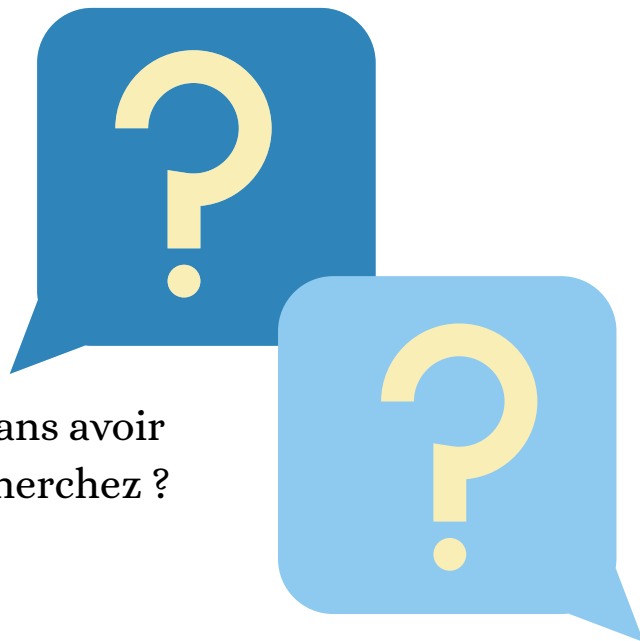
La trousse de secours comprend 4 pansements, 10 bandes de pansement, 1 compresse de 40 x 60 cm et une de 60 x 80 cm, 2 écharpes, 2 paires de gants en vinyle, 1 couverture de survie, 1 pansement de 500 x 2,5 cm, 1 rouleau de bandage rapide de 6 x 8 cm et deux de 8 x 10 cm, ainsi qu'un de 10 x 12 cm, 3 compresses de 10 x 10 cm, 2 bandes élastiques de 400 x 6 cm et trois de 400 x 8 cm, 1 paire de ciseaux à pansement, 2 lingettes.

**Lingettes**

12109

Lingettes à base de fibres textiles non-tissées imprégnées d'une solution pour le nettoyage des mains, des outils et des supports.

VOTRE SATISFACTION EST
NOTRE ENGAGEMENT



Vous êtes arrivé ici sans avoir
trouvé ce que vous cherchez ?

Consultez nous !
Par téléphone au **01 69 90 70 73**
Par mail à **magasin@chouffot.fr**



Le service pièces détachées et accessoires



Nous vous accueillons du
Lundi au Vendredi de
08h00 à 12h30-13h30 à 18h00



Vos interlocuteurs
magasin

Hervé, Benoit, Frédéric,
Christophe, Alexandre



Ligne directe du magasin :
01 69 90 70 73



magasin@chouffot.fr



Damien
dwillem@chouffot.fr

07 45 23 92 87

Votre commercial itinérant